

GTRoute >

ИНСТРУКЦИЯ ПО УСТАНОВКЕ
ПРОГРАММНОГО ОБЕСПЕЧЕНИЯ
«GTRoute. Программа построения
маршрутов»

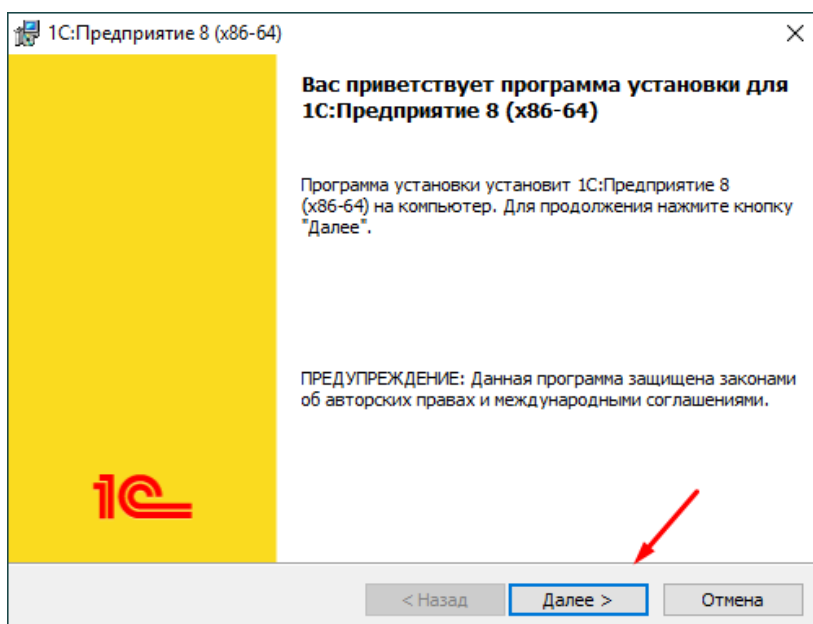
Инструкция по установке программного обеспечения «GTRoute. Программа построения маршрутов»

Программное обеспечение GTRoute устанавливается на стационарный компьютер (или ноутбук) под управлением операционной системы Microsoft.

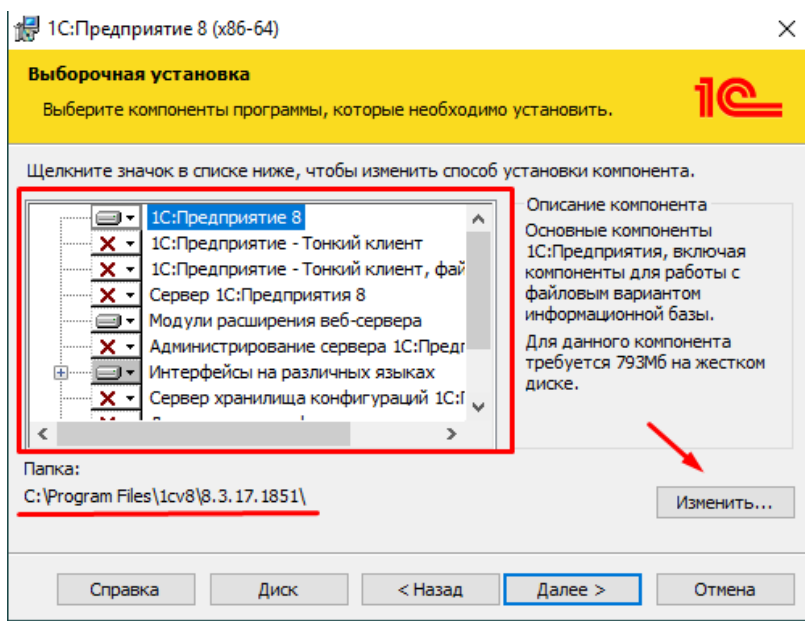
Для установки программного обеспечения GTRoute необходимо установить платформу 1С: Предприятие (последний релиз 8.3.21 от 27.04.2022)

Лицензия на платформу 1С: Предприятие 8 приобретается отдельно. Скачать учебную версию можно по ссылке: <https://v8.1c.ru/podderzhka-i-obuchenie/uchebnye-versii/>

Установка платформы производится с помощью файла setup :

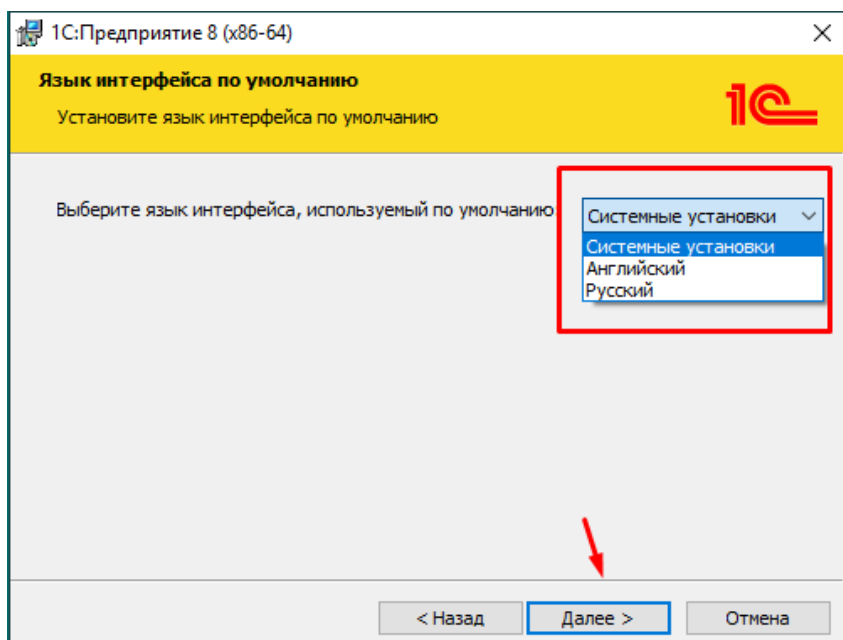


С помощью кнопки «Далее» переходим на следующий этап установки:

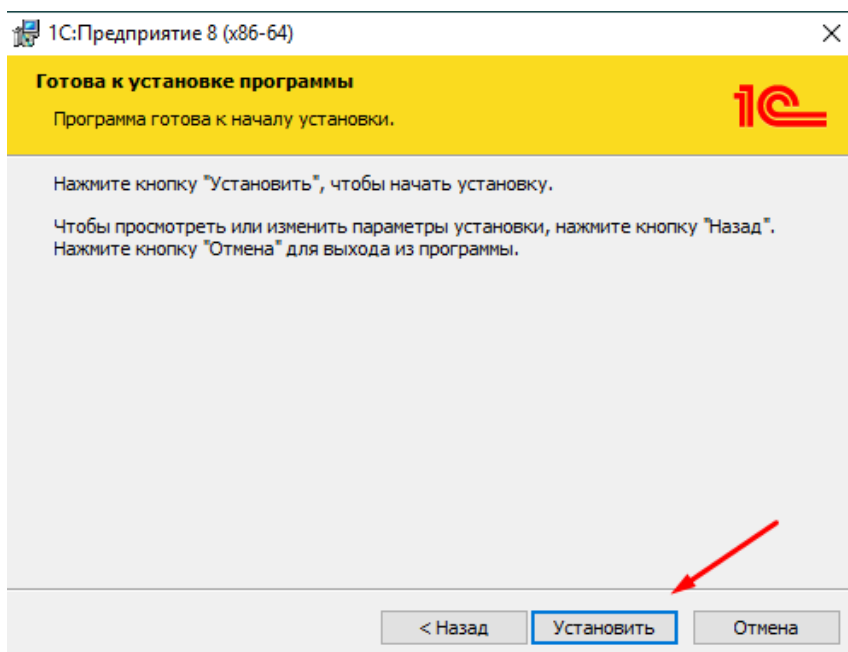


На этом этапе мы можем выбрать компоненты для установки, увидеть куда программа будет установлена и можем изменить папку установки.

Нажимаем «Далее» чтобы перейти на следующий этап:

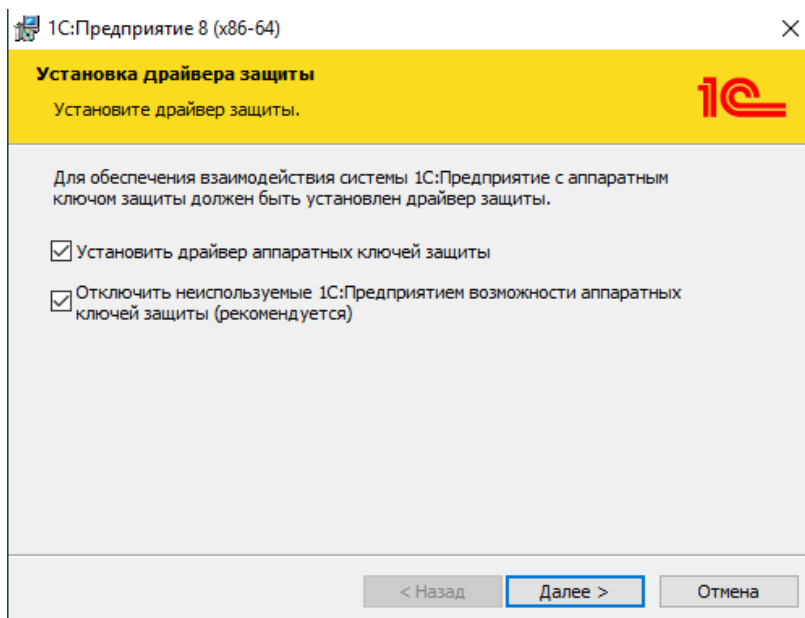


Выбрав язык интерфейса нажимаем «Далее»



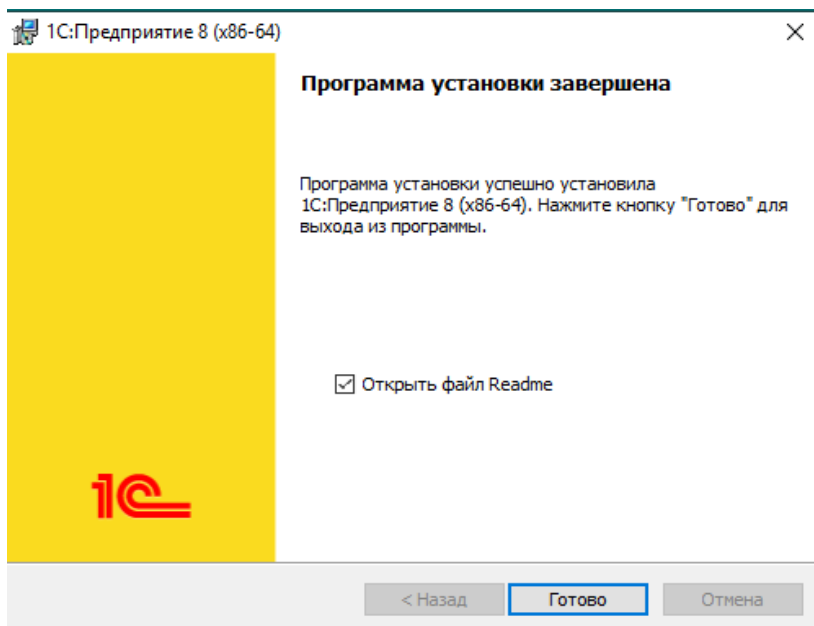
Если все настройки нас устраивают нажимаем «Установить», в противном случае возвращаемся на предыдущий этап с помощью кнопки «Назад»

Платформа 1С:Предприятие запрашивает установку драйверов для аппаратных ключей защиты, если вы их используете, то флажки оставляете, если не используете, то снимайте флажки



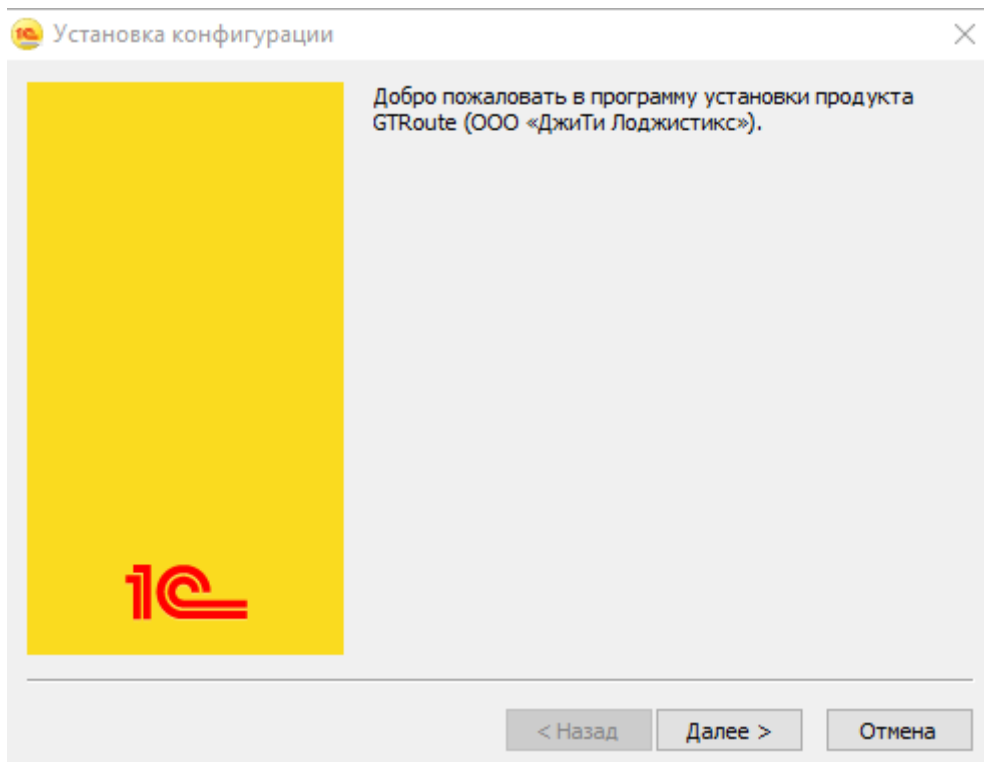
Если платформа 1С:Предприятие 8 успешно установлена вам будет показано сообщение – «Программа установки завершена»

Нажимаем кнопку «готово»

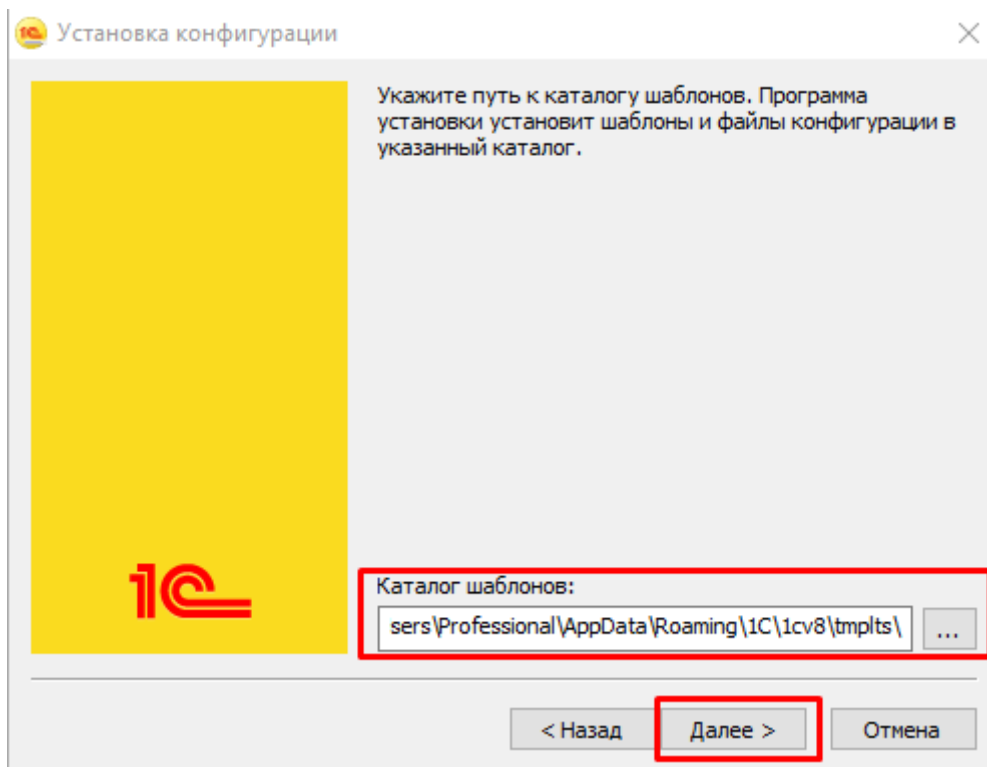


Платформа установлена и теперь мы можем добавить конфигурацию GTRoute.

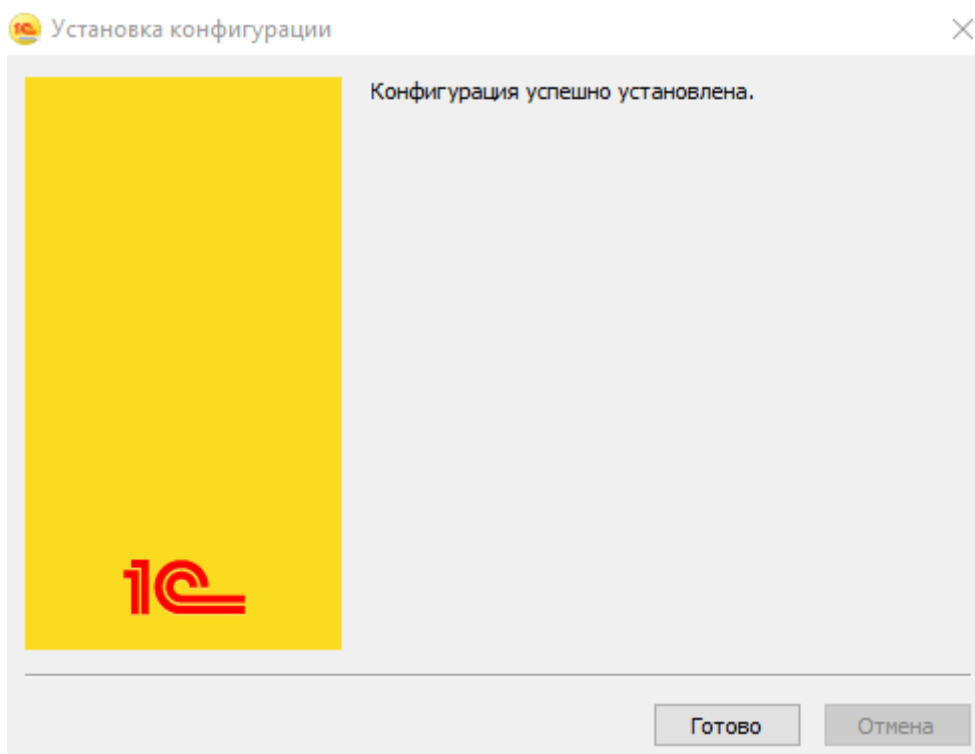
Открываем установочный файл setup.exe из комплекта поставки.



Нажимаем далее и указываем путь к каталогу шаблонов. После того как каталог шаблонов определен, нажимаем далее.



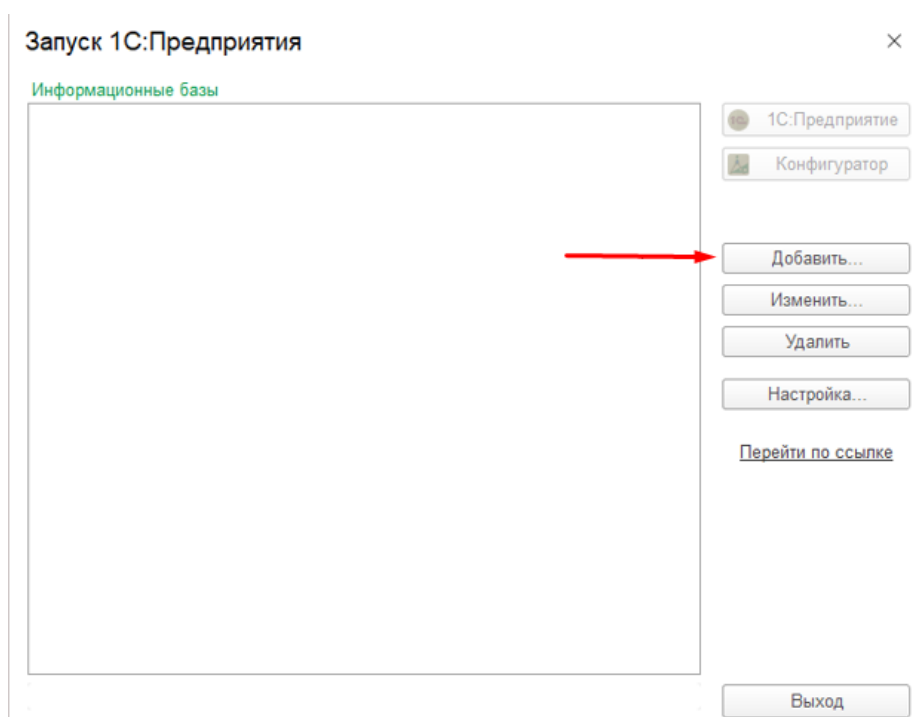
Ждем сообщения о том, что конфигурация, успешно установлена и нажимаем готово.



Запускаем 1С:Предприятие 8 двойным нажатием на ярлык программы, которая расположена на рабочем столе или в меню «Пуск – Программы»



Список информационных баз будет пустым, нам необходимо добавить новую:



Далее нам предложат создать новую информационную базу, добавить существующую информационную базу или создать группу в дереве для информационной базы

Добавление информационной базы/группы ×

Добавление информационной базы в список:

- Создание новой информационной базы**
Создание информационной базы из поставляемой конфигурации, поставляемой демонстрационной базы или создание пустой информационной базы без конфигурации
- Добавление в список существующей информационной базы
Включение в список ранее созданной информационной базы, расположенной на веб-сервере (в интернете), на данном компьютере, в локальной сети или на сервере 1С:Предприятия
- Создание новой группы
Создание группы в дереве информационных баз

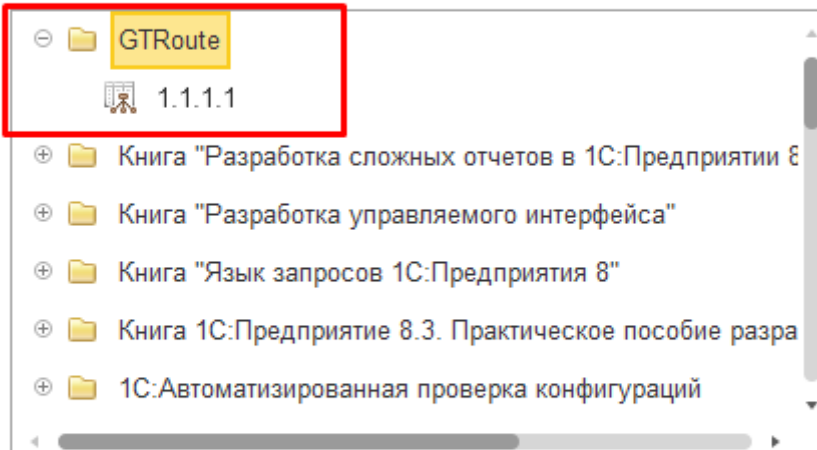
Выбираем Создание новой информационной базы и нажимаем «Далее»

На следующем этапе выбираем «Создание информационной базы из шаблона», в списке шаблонов выбираем установленный нами ранее GTRoute. И нажимаем «Далее».

Добавление информационной базы/группы ×

Создание информационной базы из шаблона

Выберите поставляемую конфигурацию для начала работы или демонстрационный пример для ознакомления:



Создание информационной базы без конфигурации для разработки новой конфигурации или загрузки выгруженной ранее информационной базы

< Назад

Далее >

Отмена

Выбираем расположение информационной базы.

Добавление информационной базы/группы ×

Укажите наименование информационной базы:

Выберите тип расположения информационной базы:

- На данном компьютере или на компьютере в локальной сети
- На сервере 1С:Предприятия

Указываем персональные параметры запуска, при необходимости.

Добавление информационной базы/группы ×

Укажите параметры запуска:

Вариант аутентификации (определения пользователя):

- Выбирать автоматически
 Запрашивать имя и пароль

Скорость соединения: ▾

Дополнительные параметры запуска:

Основной режим запуска:

- Выбирать автоматически
 Тонкий клиент
 Веб-клиент
 Толстый клиент

Версия 1С:Предприятия:

Разрядность: ▾

< Назад

Готово

Отмена

Нажимаем «Готово»

GTRoute установлен и готов к работе. Для работы с математическими алгоритмами необходимо получить у разработчика ПО персональный токен и порт для использования карт.